

# INFO LETTER

# Flugauftrag erhalten

## Flugauftrag des Fluglehrers für einen Solo Flug über die Software ISAC erhalten!

Als Flugschüler benötigst du für einen Solo Flug einen schriftlichen Auftrag des Fluglehrers, welchen du immer bei dir mitführen musst. Die ISAC Software ermöglicht es dir, diesen Auftrag vom Fluglehrer zu erhalten.

### Schritt 1 - Flugschüler beantragt Flugauftrag

#### Flug vorbereiten:

Wetterberatung (MET), Treibstoffberechnung, Mass & Balance Berechnung gem. der Vorgaben vorbereiten und an Fluglehrer (Kontakt) mailen.

*Hinweis: Der Fluglehrer benötigt etwas Zeit, deine Berechnungen zu prüfen! Bitte übersende ihm deine Flugvorbereitung so früh als möglich.*

In ISAC mit deinen Zugangsdaten einloggen: <https://www.isac-soft.com/eea>

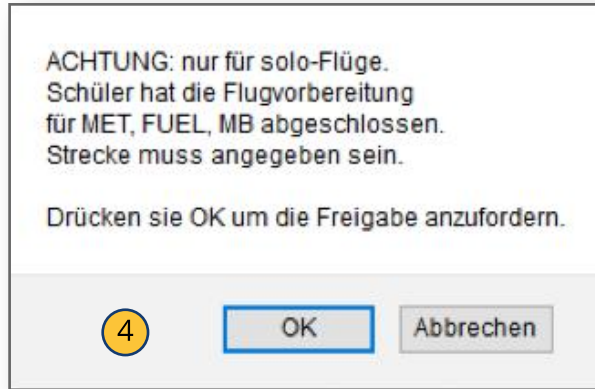
1. „Disposition“ anklicken
2. „eigene Disposition“ anklicken
3. Für den anstehenden Flug die Strecke eingeben und Haken setzen.



The screenshot shows the ISAC software interface. On the left sidebar, the 'Disposition' menu item is circled in red with a '1'. In the top right area, the 'eigene Dispositionen' button is circled in red with a '2'. The main table, titled 'Übersicht eigene Dispositionen', contains a table of flight dispositions. The 'Strecke' (route) input field for the entry dated 'Fr, 19.04.2019' is circled in red with a '3'.

| Type            | Item   | Eintrag | Datum          | Beginn (loc) | Ende (loc) | Program  | Transfer     | Kontakt              | Freigabe für solo - Flüge [anhaken für Freigabe]   |
|-----------------|--------|---------|----------------|--------------|------------|--|--------------|----------------------|--|
| Schueler Praxis | OE-AAI | valid   | Fr, 20.04.2019 | 16:00        | 19:00      | P2 SEP DUAL: Cross Country, P2 SEP SOLO: Cross Country | mail Outlook | Marböck Josef (1068) | <input type="checkbox"/> Strecke: _____            |
| Schueler Praxis | OE-AAI | valid   | Do, 25.04.2019 | 16:00        | 19:00      | P2 SEP DUAL: Cross Country                             | mail Outlook | Marböck Josef (1068) | <input type="checkbox"/> Strecke: _____            |
| Schueler Praxis | OE-AAI | valid   | Fr, 19.04.2019 | 14:30        | 17:30      | P2 SEP DUAL: Cross Country                             | mail Outlook | Marböck Josef (1068) | <input type="checkbox"/> Strecke: _____            |
| Schueler Praxis | D-EKDC | valid   | Fr, 19.04.2019 | 07:30        | 08:00      | P2 SEP DUAL: Cross Country, P2 SEP SOLO: Cross Country | mail Outlook | Marböck Josef (1068) | <input checked="" type="checkbox"/> Strecke: _____ |
| Schueler Praxis | OE-AAI | valid   | Do, 18.04.2019 | 08:30        | 11:30      | P2 SEP DUAL: Cross Country, P2 SEP SOLO: Cross Country | mail Outlook | Marböck Josef (1068) | <input type="checkbox"/> Strecke: _____            |

4. Mit „OK“ die Freigabe anfordern.



5. Mail wurde an Fluglehrer gesendet. (ggf. den Lehrer anrufen)

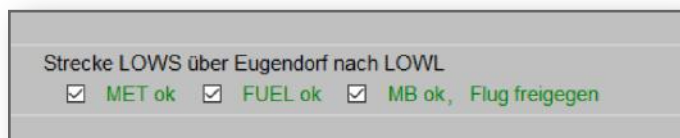
| Type            | Item   | Eintrag | Datum          | Beginn (loc) | Ende (loc) | Program  | Transfer     | Kontakt              | Freigabe für solo - Flüge [anhaken für Freigabe]   |
|-----------------|--------|---------|----------------|--------------|------------|--|--------------|----------------------|--|
| Schueler Praxis | OE-AAI | valid   | Fr, 26.04.2019 | 16:00        | 19:00      | P2 SEP DUAL: Cross Country, P2 SEP SOLO: Cross Country | mail Outlook | Marböck Josef (1068) | <input type="checkbox"/> Strecke: _____  |
| Schueler Praxis | OE-AAI | valid   | Do, 25.04.2019 | 16:00        | 19:00      | P2 SEP DUAL: Cross Country                             | mail Outlook | Marböck Josef (1068) | <input type="checkbox"/> Strecke: _____  |
| Schueler Praxis | OE-AAI | valid   | Fr, 19.04.2019 | 14:30        | 17:30      | P2 SEP DUAL: Cross Country                             | mail Outlook | Marböck Josef (1068) | <input type="checkbox"/> Strecke: _____  |
| Schueler Praxis | D-EKDC | valid   | Fr, 19.04.2019 | 07:30        | 08:00      | P2 SEP DUAL: Cross Country, P2 SEP SOLO: Cross Country | mail Outlook | Marböck Josef (1068) | <input checked="" type="checkbox"/> Strecke: LOWS über Eugendorf nach LOWL<br>warten auf Freigabe von Fluglehrer |
| Schueler Praxis | OE-AAI | valid   | Do, 18.04.2019 | 08:30        | 11:30      | P2 SEP DUAL: Cross Country, P2 SEP SOLO: Cross Country | mail Outlook | Marböck Josef (1068) | <input type="checkbox"/> Strecke: _____  |

## Schritt 2 - Fluglehrer bestätigt

6. Fluglehrer loggt sich bei seinem Account in ISAC ein ( „Disposition“ „Dispo anzeigen“ klicken)

7. Kontrolle der Flugvorbereitung des Flugschülers (Dateien per Mail) und sofern alles in Ordnung ist: alle drei Haken setzen.

8. Flug ist nun frei gegeben.



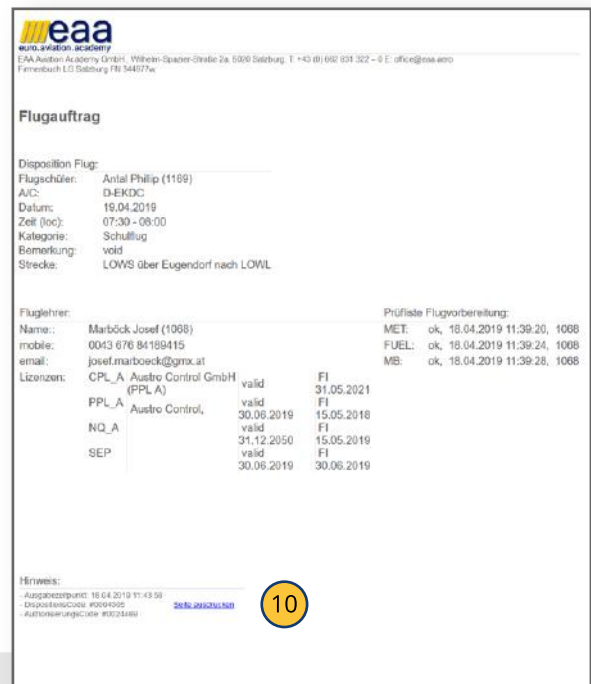
## Schritt 3 - Flugschüler druckt Flugauftrag aus

9. Dein Flug ist nun durch den Fluglehrer frei gegeben: Klicken auf „Flug freigegeben...“:

| aktuelle Dispositionen |        |         |                                |              |            |   |   |                      |   |
|------------------------|--------|---------|--------------------------------|--------------|------------|---|---|----------------------|---|
| Type                   | Item   | Eintrag | Datum                          | Beginn (loc) | Ende (loc) | Program   | Transfer  | Kontakt              | Freigabe für solo - Flüge [anhaken für Freigabe]  |
| Schueler Praxis        | OE-AAI | valid   | <a href="#">Fr, 26.04.2019</a> | 16.00        | 19.00      | P2 SEP DUAL: Cross Country,<br>P2 SEP SOLO: Cross Country | <a href="#">mail</a><br><a href="#">Outlook</a> | Marböck Josef (1068) | <input type="checkbox"/> Strecke: <input type="text"/>  |
| Schueler Praxis        | OE-AAI | valid   | <a href="#">Do, 25.04.2019</a> | 16.00        | 19.00      | P2 SEP DUAL: Cross Country                                | <a href="#">mail</a><br><a href="#">Outlook</a> | Marböck Josef (1068) | <input type="checkbox"/> Strecke: <input type="text"/>  |
| Schueler Praxis        | OE-AAI | valid   | <a href="#">Fr, 19.04.2019</a> | 14.30        | 17.30      | P2 SEP DUAL: Cross Country                                | <a href="#">mail</a><br><a href="#">Outlook</a> | Marböck Josef (1068) | <input type="checkbox"/> Strecke: <input type="text"/>  |
| Schueler Praxis        | D-EKDC | valid   | <a href="#">Fr, 19.04.2019</a> | 07.30        | 08.00      | P2 SEP DUAL: Cross Country,<br>P2 SEP SOLO: Cross Country | <a href="#">mail</a><br><a href="#">Outlook</a> | Marböck Josef (1068) | <input type="checkbox"/> Strecke: <input type="text"/><br>Strecke: LOWS über Eugendorf nach LOWL<br><a href="#">Flug freigegeben - click to print</a> |
| Schueler Praxis        | OE-AAI | valid   | <a href="#">Do, 18.04.2019</a> | 08.30        | 11.30      | P2 SEP DUAL: Cross Country,<br>P2 SEP SOLO: Cross Country | <a href="#">mail</a><br><a href="#">Outlook</a> | Marböck Josef (1068) | <input type="checkbox"/> Strecke: <input type="text"/>  |

10. Flugauftrag ausdrucken und beim Schulflug unbedingt mitnehmen. Solltest du auf einem anderem Airport das Flugzeug verlassen, dann nimm den Flugauftrag mit.

**Bei Fragen zu diesem Ablauf kann dir dein Fluglehrer gerne weiterhelfen!**



**eaa**  
 european aviation academy  
 EAA Aviation Academy GmbH, Wilhelm-Spazier-Strasse 2a, 5020 Salzburg, T: +43 (0) 662 831 322 - 9 E: office@eaa.aero  
 Firmenbuch LG Salzburg FN 344977w

### Flugauftrag

Disposition Flug:  
 Flugschüler: Antal Philip (1189)  
 A/C: D-EKDC  
 Datum: 19.04.2019  
 Zeit (loc): 07:30 - 08:00  
 Kategorie: Schülflug  
 Bemerkung: void  
 Strecke: LOWS über Eugendorf nach LOWL

Fluglehrer:  
 Name: Marböck Josef (1068)  
 mobile: 0043 676 84189415  
 email: josef.marboeck@gmx.at  
 Lizenz: CPL\_A Austro Control GmbH (PPL A) valid FI 31.05.2021  
 PPL\_A Austro Control, valid 30.06.2019 15.05.2018  
 NQ\_A valid 31.12.2050 15.05.2019  
 SEP valid 30.06.2019 30.06.2019

Prüfliste Flugvorbereitung:  
 MET: ok, 18.04.2019 11:39:20, 1068  
 FUEL: ok, 18.04.2019 11:39:24, 1068  
 MB: ok, 18.04.2019 11:39:28, 1068

Hierweis:  
 - Ausgabedatum: 18.04.2019 11:43:59  
 - Dispositioncode: #009405  
 - Autorisierungscode: #012188

eaa Aviation Academy GmbH  
 Wilhelm-Spazier-Strasse 2a  
 5020 Salzburg Austria/Europe

T: +43 (0) 662 831 322 - 0  
 F: +43 (0) 662 831 322 - 99  
 I: www.eaa.aero  
 E: office@eaa.aero  
 Firmenbuch: Salzburg-Stadt FN 344977 w

Zertifiziert nach den Vorgaben der europäischen Flugsicherheitsbehörde - EASA / Zertifizierungsnummer AT.ATO.147

